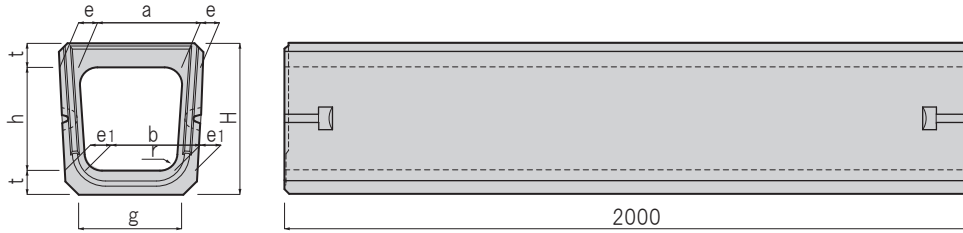


**特長**

- 1 KD側溝、KW側溝、JIS-U型側溝の内断面に合う横断暗渠です。
- 2 輪荷重T-25の製品です。
- 3 蓋部が無いので、騒音が無く、また、蓋掛け作業が不要のため、施工がスムーズで、コスト低減が図れます。

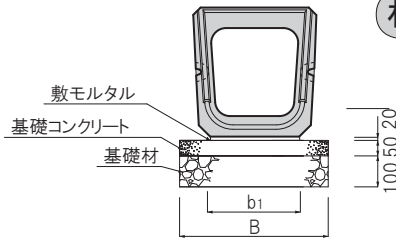
**標準図**



**規格表**

呼び名 a	寸法(mm)								参考重量 (kg)
	b	h	e	e1	t	g	r	H	
300	260	300	55	60	70	300	50	440	423
360	310	360	60	75	80	360	50	520	578
400	360	400	75	80	90	400	70	580	745
450	400	450	80	90	100	450	70	650	917
500	450	500	90	100	100	500	70	700	1063
600	540	600	100	100	110	600	70	820	1357

**施工図**



**材料表**


呼び名	寸法(mm)		敷モルタル (m <sup>3</sup> )	基礎コンクリート (m <sup>3</sup> )	基礎材 (m <sup>2</sup> )
	B	b1			
300	500	300	0.060	0.25	5.00
360	560	360	0.072	0.28	5.60
400	600	400	0.080	0.30	6.00
450	650	450	0.090	0.33	6.50
500	700	500	0.100	0.35	7.00
600	800	600	0.120	0.40	8.00

(10m当り)

**特長**

- 1 フリーボードに余裕をもたせてあるので、U型満水の際、浮流物による渠内閉塞が少ないです。
- 2 輪荷重T-25の製品です。
- 3 施工が簡単で、早期路面復旧が可能です。

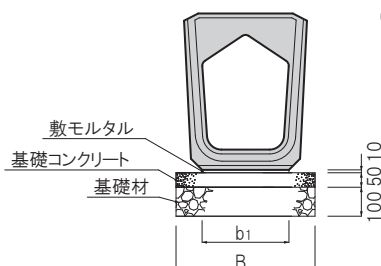
**標準図**



**規格表**

呼び名 a	寸法(mm)									参考重量 (kg)
	b	h	h1	e	e1	t	g	r	H	
300	260	300	100	55	60	70	300	50	540	542
360	310	360	120	60	75	80	360	50	640	743
400	360	400	130	75	80	90	400	70	710	930
450	400	450	140	80	90	100	450	70	790	1189
500	450	500	160	90	100	100	500	70	860	1381
600	540	600	190	100	100	110	600	70	1010	1808

**施工図**



**材料表**

呼び名	寸法(mm)		敷モルタル (m <sup>3</sup> )	基礎コンクリート (m <sup>3</sup> )	基礎材 (m <sup>2</sup> )
	B	b1			
300	500	300	0.060	0.25	5.00
360	560	360	0.072	0.28	5.60
400	600	400	0.080	0.30	6.00
450	650	450	0.090	0.33	6.50
500	700	500	0.100	0.35	7.00
600	800	600	0.120	0.40	8.00

(10m当り)