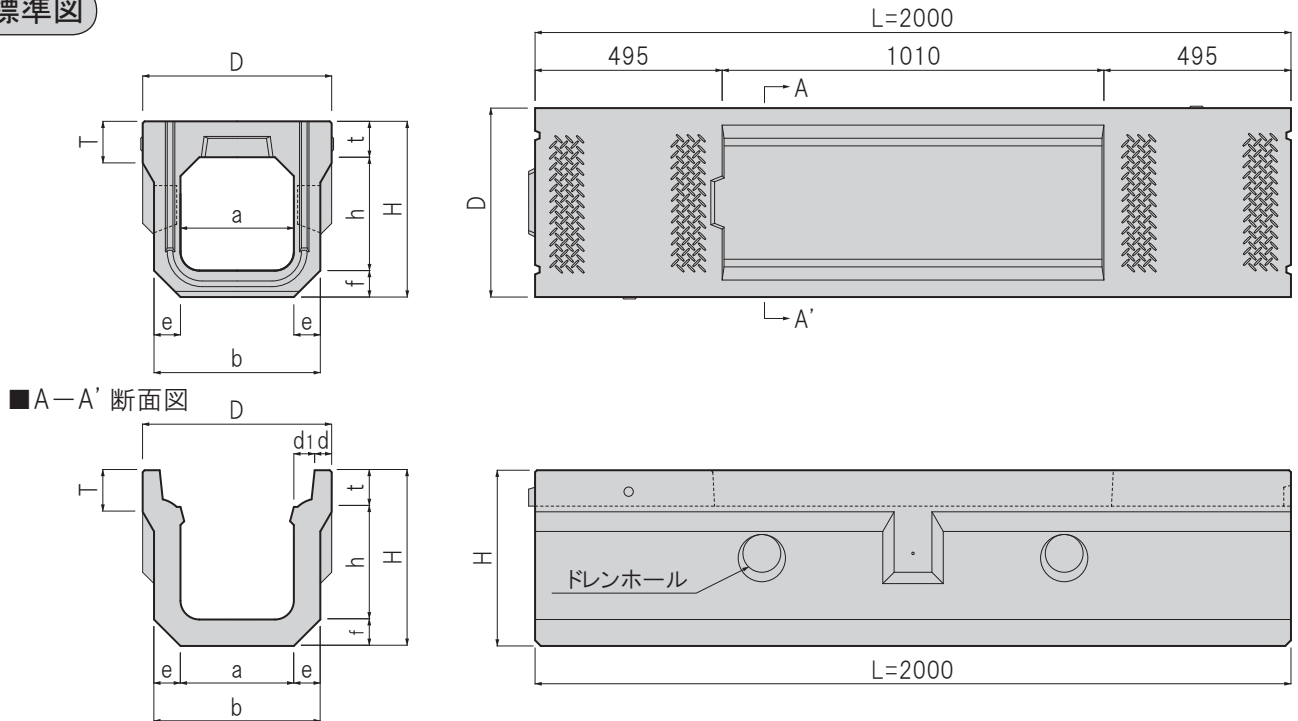


特長

- 1 防音構造になった落蓋側溝なので、ゴム等の緩衝材が不要です。
- 2 MSR側溝(可変側溝)に切替え接合が可能です。
- 3 側面にドレンホールを設けてあるので引込みパイプの取付けに便利です。

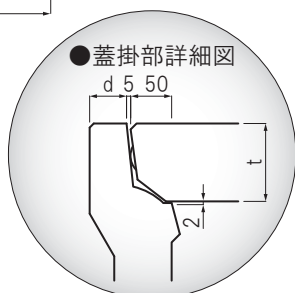
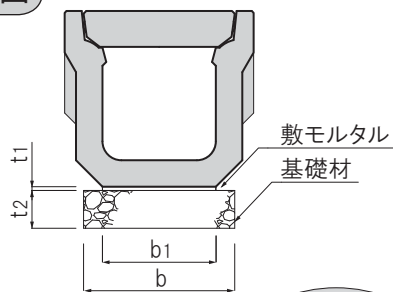
標準図



規格表

呼び名 a×h	寸法(mm)									参考重量(kg)	
	D	H	T	t	e	f	b	d1	d	L=2000	L=1000
300×300	500	465	110	95	70	70	440	55	45	480	240
300×400	500	565	110	95	70	70	440	55	45	546	273
400×400	610	580	120	110	70	70	540	55	50	632	316
400×500	610	690	120	125	80	80	560	55	50	767	384
500×500	720	705	140	125	80	80	660	55	55	867	434
600×600	830	840	140	125	100	100	800	55	60	1237	618

施工図



材料表

(10m当り)

呼び名	b (mm)	b1 (mm)	t1 (mm)	t2 (mm)	敷モルタル (m³)	基礎材 (m²)
300×300	400	300	30	100	0.09	4.0
300×400	400	300	30	100	0.09	4.0
400×400	500	400	30	100	0.12	5.0
400×500	500	400	30	100	0.12	5.0
500×500	600	500	30	100	0.15	6.0
600×600	700	600	30	100	0.18	7.0

※蓋版はMXR蓋を使用します。P72のMXR蓋を参照してください。

分類

側溝類

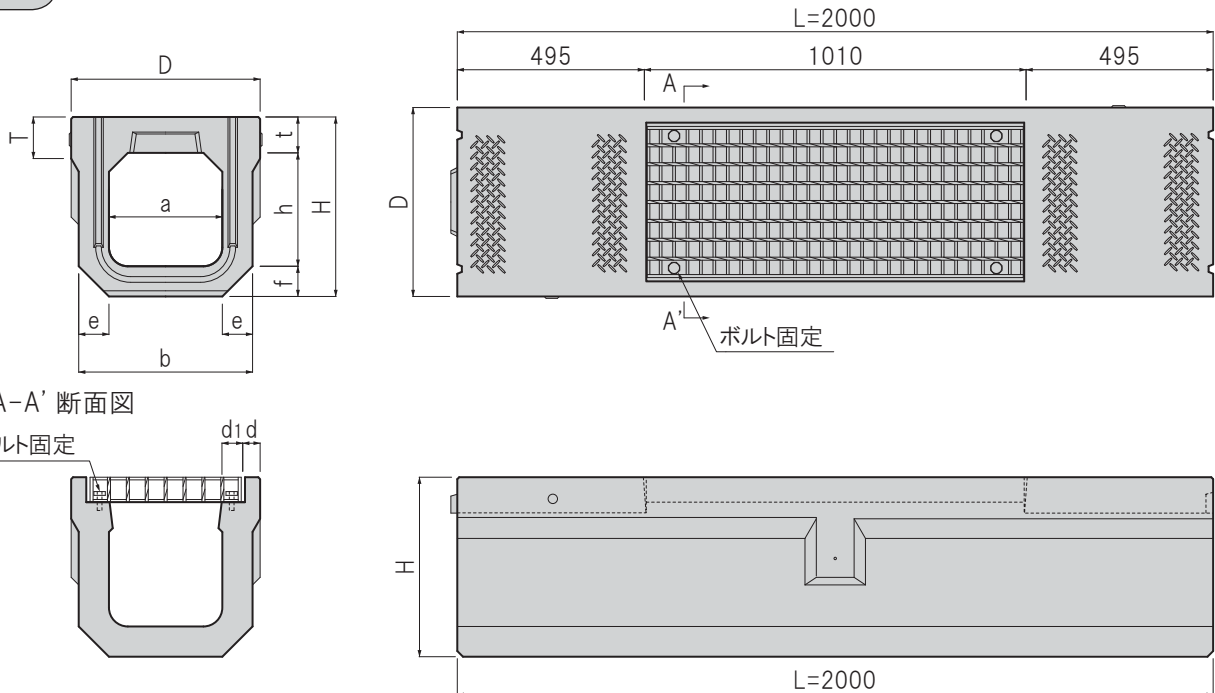
品名

CRV側溝

備考

(横断用：T-25)

標準図



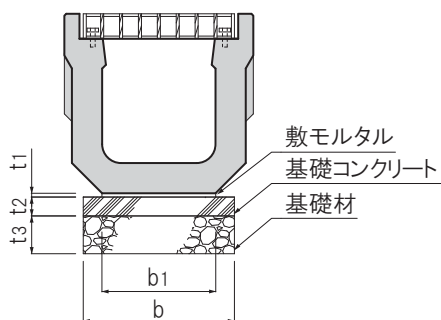
■A-A' 断面図

ボルト固定

規格表

呼び名 a×h	寸法(mm)									参考重量(kg) L=2000
	D	H	T	t	e	f	b	d1	d	
300×300	500	475	110	95	80	80	460	55	45	528
300×400	500	585	110	95	90	90	480	55	45	659
400×400	610	600	120	110	90	90	580	55	50	756
500×500	720	725	140	125	100	100	700	55	55	1022

施工図



材料表

(10m当り)

呼び名 a×h	b (mm)	b1 (mm)	t1 (mm)	t2 (mm)	t3 (mm)	敷モルタル (m ³)	基礎コンクリート (m ³)	基礎材 (m ²)
300×300	400	300	30	50	100	0.09	0.20	4.0
300×400	400	300	30	50	100	0.09	0.20	4.0
400×400	500	400	30	50	100	0.12	0.25	5.0
500×500	600	500	30	50	100	0.15	0.30	6.0