

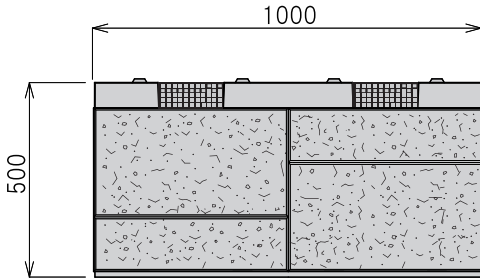
特長

- 1 従来のコンクリート積みブロック護岸と同等の護岸機能に加え、植生機能のあるブロックです。
- 2 植物や昆虫など、動植物の生息空間を確保できる環境に配慮したブロックです。
- 3 高さ500mm、1㎡当り2個使用のため、従来製品よりも施工が早いです。


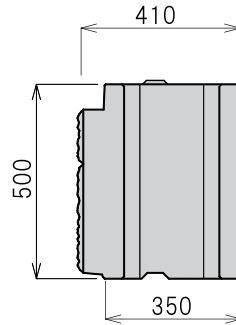
標準図

【基本型】

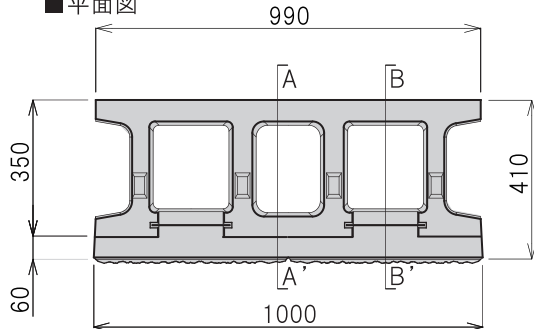
■正面図



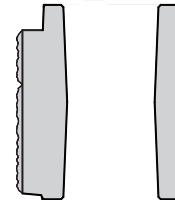
■側面図



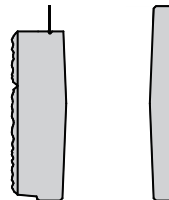
■平面図



■A-A断面

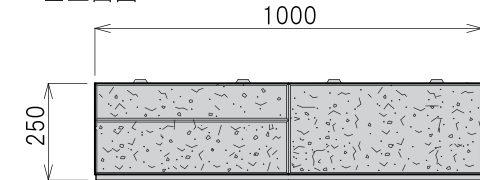


■B-B断面

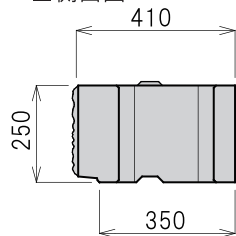


【1/2型】

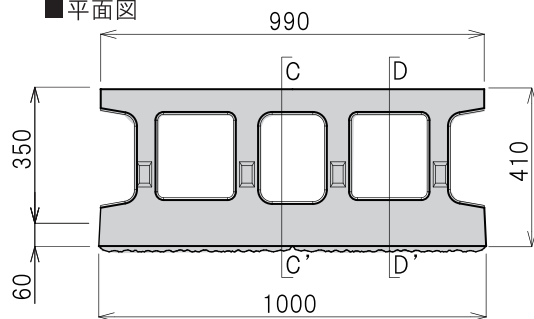
■正面図



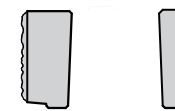
■側面図



■平面図



■A-A断面



■B-B断面



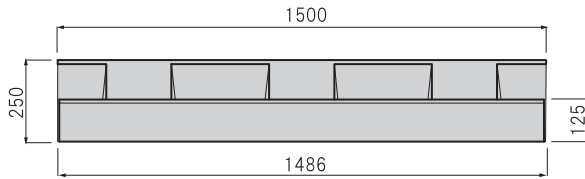
明度証明書 平均明度 5.0

規格表

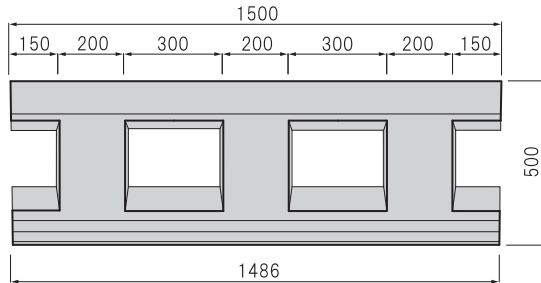
呼び名	主要部寸法 (mm)	参考体積 (m ³)	参考重量 (kg)	使用個数 (個/m ²)	客土量 (m ³ /m ²)	胴込め コンクリート量 (m ³ /m ²)
基本型	500×1000×350	0.111	250	2.0	0.092	0.080
1/2型	250×1000×350	0.057	129	4.0	0.046	0.040

【基礎ブロック】

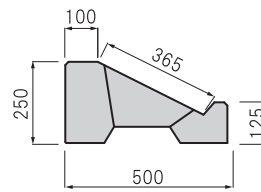
■正面図



■平面図

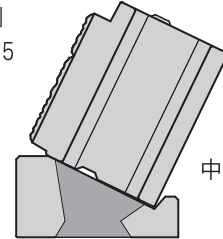


■側面図



参考重量 212kg

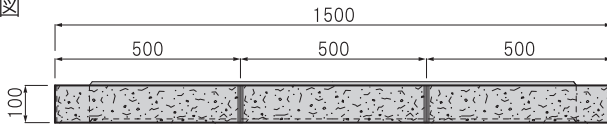
基礎ブロック使用例
法勾配 1:0.5



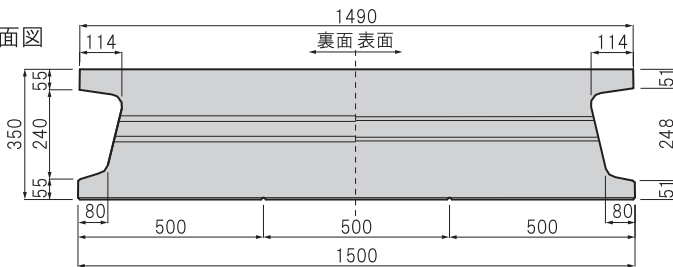
中詰コンクリート
0.060m³/本
0.040m³/m

【天端ブロック】

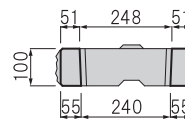
■正面図



■平面図



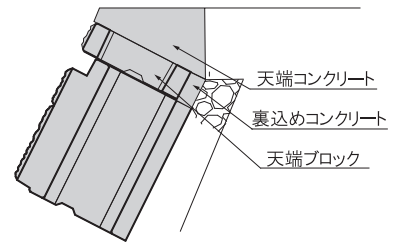
■側面図



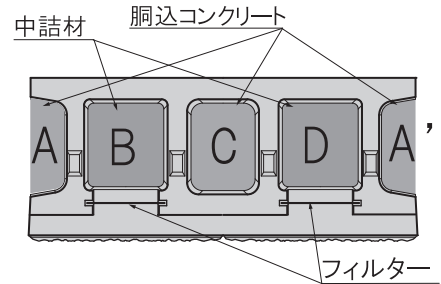
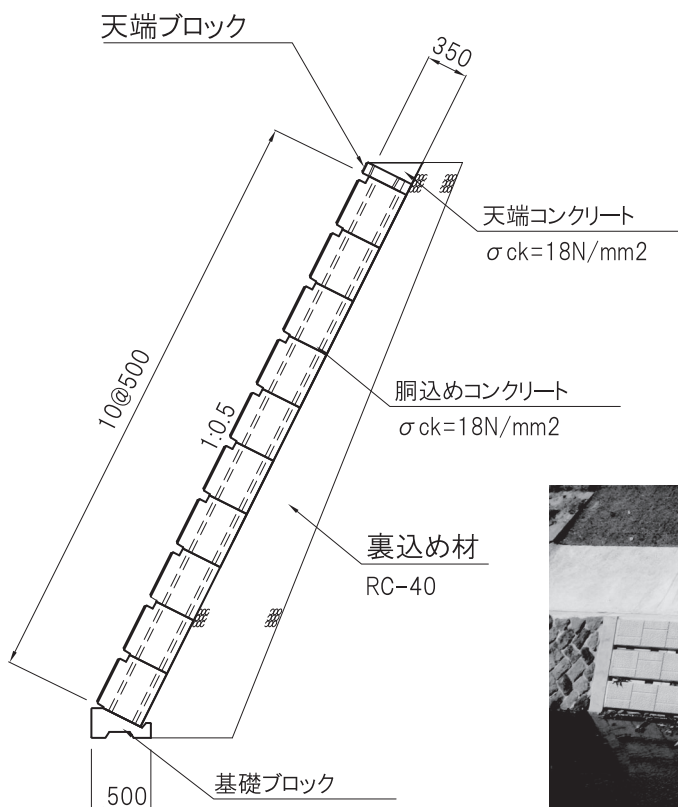
参考重量 110kg

中詰めコンクリート
0.0043m³/本
0.0022m³/m
裏込めコンクリート
0.009m³/本
0.006m³/m

■使用例



施工図



(A+A')部: 胴込コンクリート 0.040m³/箇所
B、D部: 中詰材(客土) 0.046m³/箇所
C部: 胴込コンクリート 0.040m³/箇所

